




KUNST AAN DE MUUR

HOE MAAK JE DE PERFECTE KEUZE?



Stap voor stap gids

PETRA LUBBERS

Kunst aan de muur: hoe maak je de perfecte keuze?

De kunst aan je muur heeft veel invloed op de sfeer en uitstraling van je interieur. Het juiste kunstwerk brengt je kamer tot leven, geeft je huis persoonlijkheid en geeft jou gevoel van stijl en smaak weer.



“

Kunst moet je raken,
je inspireren en
iets in je oproepen

Het kiezen van kunst voor aan de muur is een persoonlijk en creatief proces

Het vereist tijd, onderzoek en experimenteren om de perfecte keuze te maken die past bij jouw smaak, stijl en persoonlijkheid. Denk goed na over wat je wilt bereiken met jouw interieur en ga op zoek naar werken die bij jouw visie passen.

Kies de kunst die bij je past

Je keuze voor kunst is persoonlijk en subjectief. Maar er zijn wel een paar richtlijnen die je helpen bij je keuze.

- 1. Wat is jouw smaak?**

Welke kleuren, vormen en stijlen spreken jou aan? Welke emoties wil je dat het kunstwerk oproept? Door deze vragen te beantwoorden, creëer je een helder beeld van wat voor soort kunstwerk je zoekt.
 - 2. Welke kunstenaar of kunststroming trekt jou aan?**

Blader door tijdschriften, bezoek galleries of zoek online naar inspiratie. Probeer verschillende stijlen en genres uit om te ontdekken bij welke werken jouw hart sneller gaat kloppen. Het kan ook nuttig zijn om meer te leren over de achtergrond en betekenis achter bepaalde kunstwerken, zodat je deze kunstvorm beter begrijpt. Dus op naar het museum of schrijf je in voor een cursus kunstgeschiedenis!
-

3.

Wat past bij de rest van je interieur?

Denk na over de kleuren, meubels en decoraties in de ruimte waarin het werk komt te hangen. Kies een kunstwerk dat complementair is aan deze elementen (ton sur ton), of juist voor een interessant contrast.



Ton sur ton - fotografie: Petra Lubbers


4. Size matters

Meet de ruimte waarin je de kunst wilt ophangen zorgvuldig op en bepaal welke maat kunstwerk het beste past. Je wilt voorkomen dat het werk te klein oogt of juist overweldigend groot is.

5. Kunst als investering

Ben je geen liefhebber van cryptovaluta, aandelen of goudstaven en heb je geld over? Denk dan eens aan een investering in kunst. Zoek in dat geval naar kunstwerken die niet alleen bij jou passen, maar die ook mogelijk in waarde kunnen stijgen.

Neem de tijd om verschillende werken en stijlen te verkennen en wees niet bang om advies in te winnen bij experts of andere liefhebbers. Uiteindelijk gaat het erom dat jij gelukkig wordt van het kunstwerk dat je aan de muur hangt.



AI-kunst: Petra Lubbers



AI-kunst en fotografie: Petra Lubbers

Populaire kunststromingen en stijlen

Impressionisme

Deze beweging ontstond in de late 19e eeuw en legt de nadruk op het vastleggen van licht, kleur en atmosfeer in plaats van gedetailleerde weergave. Werken van Monet, Renoir, Pissarro en Cezanne zijn typerend voor het impressionisme.

Expressionisme

De basiskenmerken van het expressionisme zijn dionysisch (extatisch, chaotisch), felle en onnatuurlijke kleuren, grillige beelden, vervormingen, grof geschilderd, plat vlak, geen perspectief. Er wordt meer geschilderd vanuit het gevoel (het kind) dan vanuit de ratio (verstand).

Kubisme

Het kubisme brak met traditionele representatie door vormen af te breken in geometrische onderdelen, zoals kubussen of andere geometrische vormen. Pablo Picasso was een belangrijke pionier van deze stroming.

Fotografie: Petra Lubbers

Abstract expressionisme

Deze Amerikaanse naoorlogse kunststroming legt de nadruk op spontaniteit, emotie en introspectie met abstracte vormen, texturen, lijnen en kleurenvlakken. Denk aan Mark Rothko of Willem de Kooning.

Popart

Kunstenaars van pop art wilden de kunst dichterbij de mens en de straat brengen, door bijvoorbeeld de consumptiemaatschappij af te beelden in de kunstwerken en door zich bezig te houden met showbizz en politieke thema's. Hierbij speelde humor en ironie vaak een grote rol. Kunstenaars zoals Andy Warhol en Roy Lichtenstein ken je vast wel.



Minimalisme

Deze stroming ontstond in de jaren 60 en focust op het verminderen van artistieke elementen tot hun meest essentiële vormen, door middel van eenvoudige geometrische vormen, strakke lijnen en een beperkt kleurenpalet. De kracht van de eenvoud dus.



Fotografie: Petra Lubbers



important tip

Dit zijn slechts een paar voorbeelden van kunststromingen en stijlen om je te helpen bij het vinden van kunstwerken die passen bij jouw persoonlijke voorkeur. Neem de tijd om verschillende stijlen te verkennen voordat je een definitieve keuze maakt.

Fotografie: Petra Lubbers

Hoe maak je je eigen galerijwand?

Een galerijwand is een geweldige manier om een verzameling kunstwerken op een creatieve en visueel interessante manier weer te geven. Het gaat niet alleen om het kiezen van de juiste kunstwerken, maar ook om het creëren van een harmonieuze compositie.

Een paar tips om je te helpen bij het combineren van kunstwerken in een galerijwand:

“


Het combineren van kunstwerken in een galerijwand is een leuke manier om je persoonlijkheid en stijl tot uiting te brengen in je interieur. Neem de tijd om zorgvuldig te kiezen en experimenteren met verschillende arrangementen totdat je een compositie hebt die jouw unieke smaak weerspiegelt.

Thema of kleurenschema

Overweeg om je galerijwand te baseren op een thema of kleurenschema. Dit kan de samenhang en harmonie tussen de verschillende kunstwerken vergroten. Kies bijvoorbeeld voor werken met dezelfde kleurenfamilie of werken die gerelateerd zijn aan een specifiek onderwerp.

Verschillende formaten en vormen

Combineer kunstwerken in verschillende formaten en vormen. Mix grote statementstukken met kleinere werken voor evenwicht en variatie.



Diverse werken: Petra Lubbers

Lay-out opties

Er zijn verschillende lay-outopties die je kunt overwegen bij het creëren van je galerijwand, zoals rechte lijnen, symmetrie, rasters of speelse arrangementen. Experimenteer met verschillende indelingsopties door de werken op de grond neer te leggen voordat je ze aan de muur hangt.

Afstand en hoogte

Houd rekening met de afstand tussen de kunstwerken en zorg ervoor dat ze evenredig verdeeld zijn. Gebruik een meetlint om de juiste afstanden te bepalen. Ook is het belangrijk om de juiste hoogte te kiezen op basis van ooghoogte of de hoogte van meubels. De meeste mensen hangen kunstwerken te hoog op.

Mix verschillende media

Maak je galerijwand dynamischer door het mixen van verschillende media, zoals schilderijen, foto's, prints en sculpturen. Dit voegt textuur en diepte toe aan je compositie.

Experimenteer

Wees niet bang om te experimenteren met verschillende combinaties en opstellingen totdat je de perfecte balans en harmonie bereikt. Laat je creativiteit de vrije loop en vertrouw op je intuïtie.



Fotografie: Petra Lubbers

Wat kost dah?



AI-kunst: Petra Lubbers

‘Kunst moet betaald worden’, roept mijn vader altijd. En daarmee bedoelt hij dat je voor wat moois de knip meestal moet trekken. Gelukkig zijn er talloze manieren om ook kunst te kopen met een kleinere portemonnee, zonder in te leveren op stijl of kwaliteit. Hier zijn enkele tips:

Online marktplaatsen

Er zijn veel online marktplaatsen waar kunstenaars hun werk rechtstreeks verkopen, vaak tegen betaalbare prijzen. Kijk eens bij websites zoals Etsy, Saatchi Art en Society6 om unieke en betaalbare kunstwerken te ontdekken.

Tweedehands winkels en vlooienmarkten

Bezoek tweedehands winkels, vlooienmarkten en rommelmarkten om verborgen schatten te vinden. Je zult versteld staan van de kunstwerken die daar soms worden aangeboden voor heel schappelijke prijzen.

Studentenkunst

Kunststudenten hebben vaak interessante werken die ze willen verkopen om hun talent te tonen en wat extra geld verdienen. Bezoek lokale academies of universiteiten met een kunstrichting en neem contact op met studenten om hun werk te bekijken.

Print-on-demand services

Als je geïnteresseerd bent in reproducties van kunstwerken, overweeg dan print-on-demand services. Deze platforms bieden hoogwaardige prints tegen betaalbare prijzen. Bekijk websites zoals Art.com en Society6, waar je een enorme keuze vindt.

Lokale kunstenaars ondersteunen

Zoek lokale kunstenaars in je omgeving en bezoek hun ateliers of exposities. Vaak bieden kunstenaars in je regio originele werken tegen concurrerende prijzen. Zo hou je je hand op de knip en je ondersteunt lokale kunstenaars.

Kunst lenen

Als je op zoek bent naar afwisseling, overweeg dan om kunst te lenen via kunstuitleencentra. Zo kun je regelmatig wisselen en variëren zonder grote uitgaven te doen.

Bij het kopen van betaalbare kunst hoef je niet per se concessies te doen aan kwaliteit of stijl. Met een beetje creativiteit en geduld vind je gegarandeerd prachtige stukken die binnen jouw budget passen.



Fotografie: Petra Lubbers

En nu?

Ga even lekker rondneuzen op Society6 om inspiratie op te doen. Wat je keuze ook wordt, hier vind je volop inspiratie voor jouw interieur.

Kom je er niet uit of zoek je maatwerk? Je weet me te vinden.



Petra Lubbers
PHOTOGRAPHY FINE ART | AI ART



petralubbers.com

petra@tekstenderest.nl

06 223 83 213

Bijna alle werken in dit ebook zijn te koop via
www.society6.com/petralubbers

Ook voor portretfotografie...



glamourfotografie...



zakelijke fotografie...



reportagefotografie...



moment design...



en fine art

